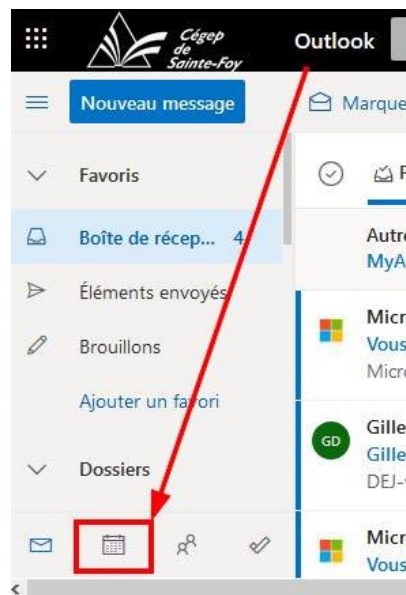


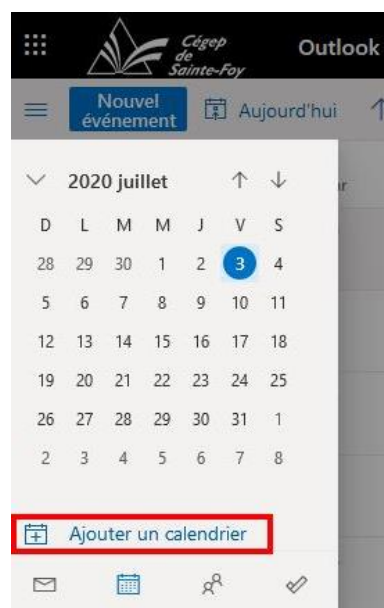
Importer un calendrier ics dans son Calendrier outlook version Web

Premièrement, télécharger le fichier ics voulu et le laisser dans votre dossier téléchargement

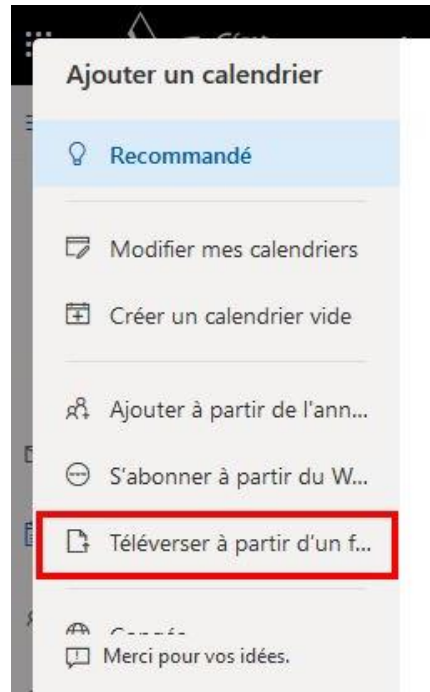
1 - Ouvrir votre courrier avec le lien [Mon courrier](#) dans Omnivoix ou avec le site office365.com et cliquer sur l'icône de calendrier dans le bas à gauche de l'écran



2 - Cliquer sur [Ajouter un calendrier](#).



3 - Cliquer sur Téléverser à partir d'un fichier



4 - Ensuite, sélectionner le fichier nommé *modele_calendrier_etudiant_A2020.ics* dans votre dossier de téléchargement et sélectionner votre *Calendrier*. Cliquer sur *Importer* le fichier.

